



1. KVARTAL 2015

JAN ERIK KJERPESETH
ADMINISTRERENDE DIREKTØR

 SparebankenVest

HOVEDTREKK FØRSTE KVARTAL

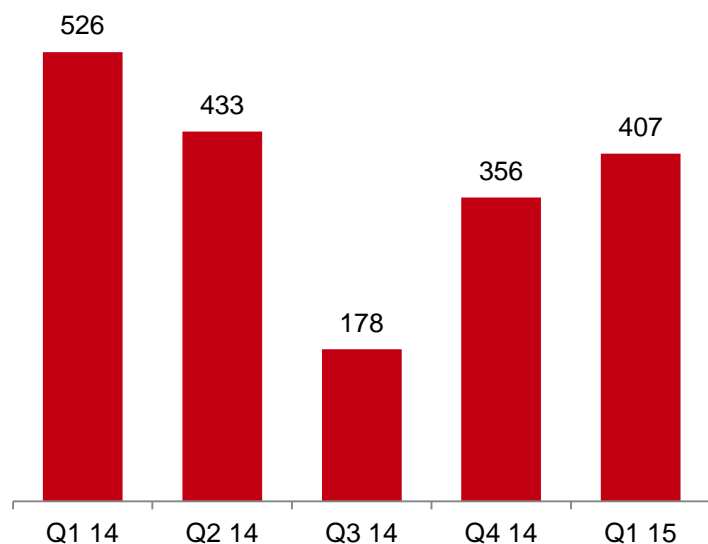
	RESULTAT	RESULTAT EKSKL. ENGANGSEFFEKTER*
DRIFTSRESULTAT FØR SKATT	407 MNOK (526)	370 MNOK (360)
GOD EGENKAPITALAVKASTNING	13,6 % (19,8 %)*	12,4 % (11,9 %)*
MODERATE NEDSKRIVNINGER	39 MNOK (47)	39 MNOK (47)
LAVERE KOSTNADER	356 MNOK (365)	356 MNOK (365)

Tall i parentes :1 kvartal 2014

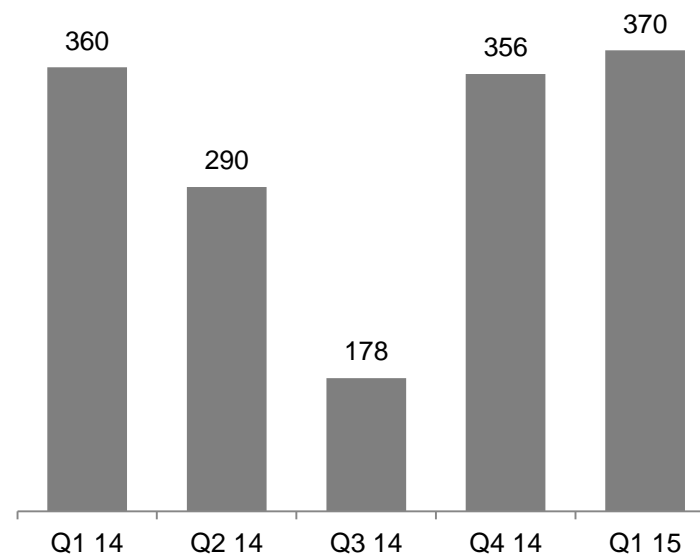
* Engangseffekter første kvartal 2015: Gevinst basis-swapper (37 MNOK) . Første kvartal 2014: Gevinst salg av Nets(166 MNOK).

RESULTAT OG EGENKAPITALAVKASTNING

Resultat før skatt



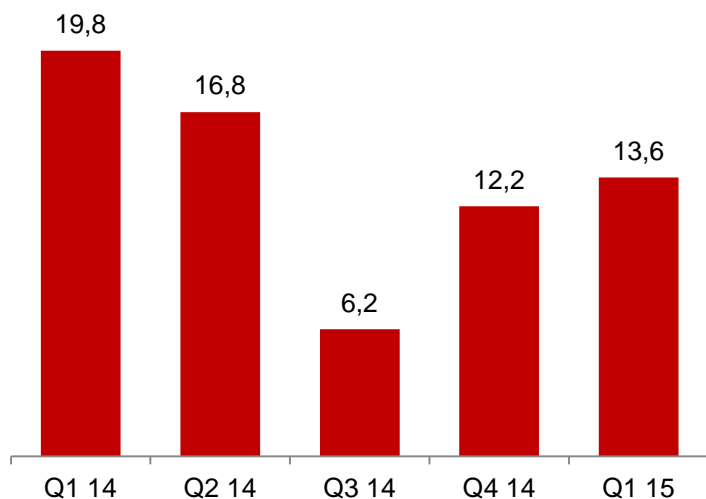
Resultat før skatt ekskl. engangseffekter*



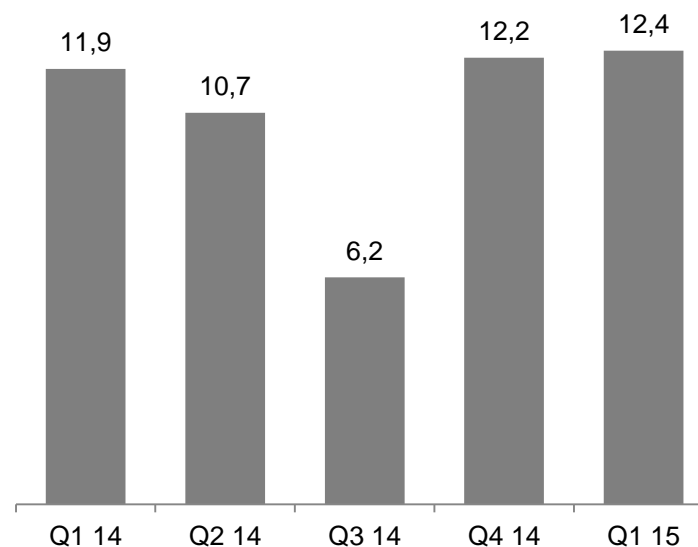
*Engangseffekter: Salgsgevinst fra Nets 166 for 1. kvartal 2014, gevinst fra eiendomssalg 143 MNOK for 2. kvartal 2014. Gevinst basisswapper på NOK 37 mill første kvartal 2015

RESULTAT OG EGENKAPITALAVKASTNING

Egenkapitalavkastning



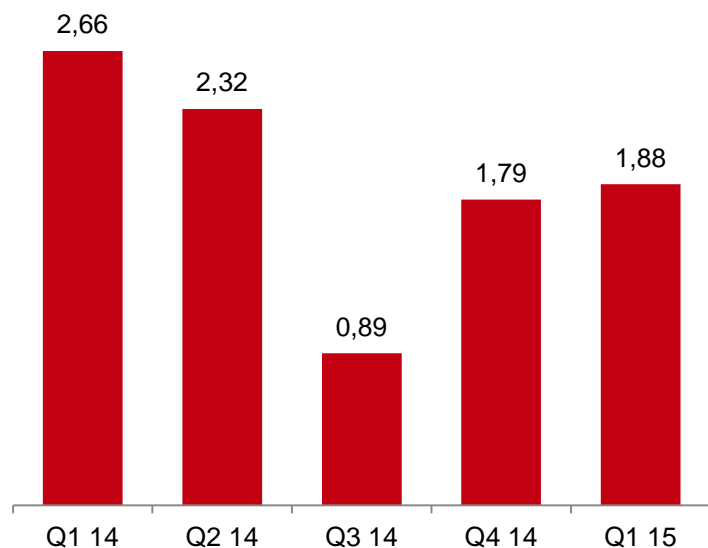
Egenkapitalavkastning ekskl. engangseffekter*



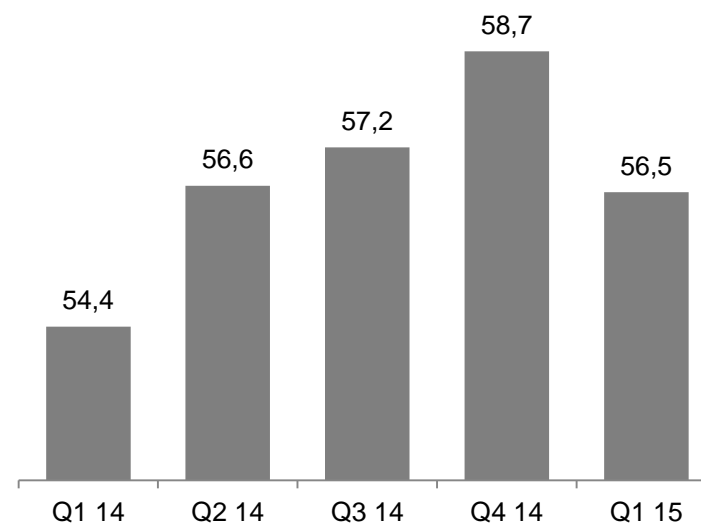
*Engangseffekter: Salgsgevinst fra Nets 166 for 1. kvartal 2014, gevinst fra eiendomssalg 143 MNOK for 2. kvartal 2014.
Gevinst basisswapper på NOK 37 mill første kvartal 2015

RESULTAT OG BOKFØRT VERDI EGENKAPITALBEVIS

Resultat pr egenkapitalbevis



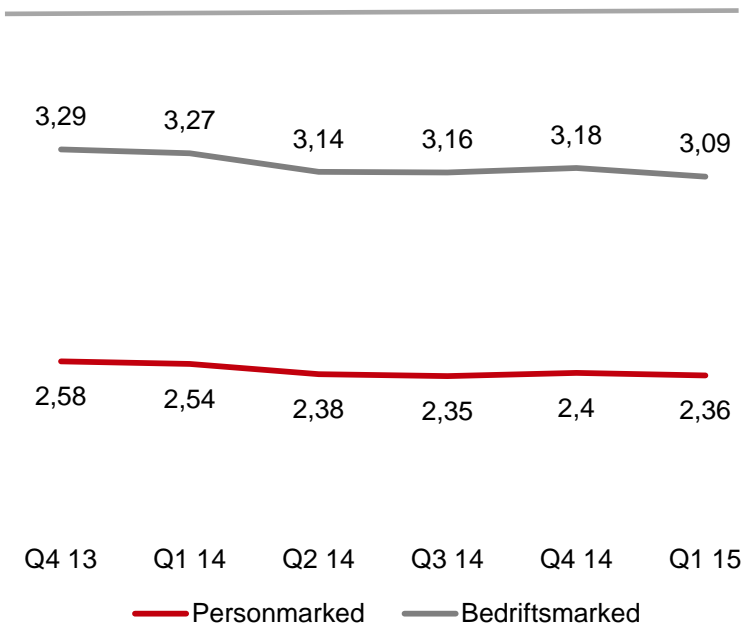
Bokført EK pr egenkapitalbevis



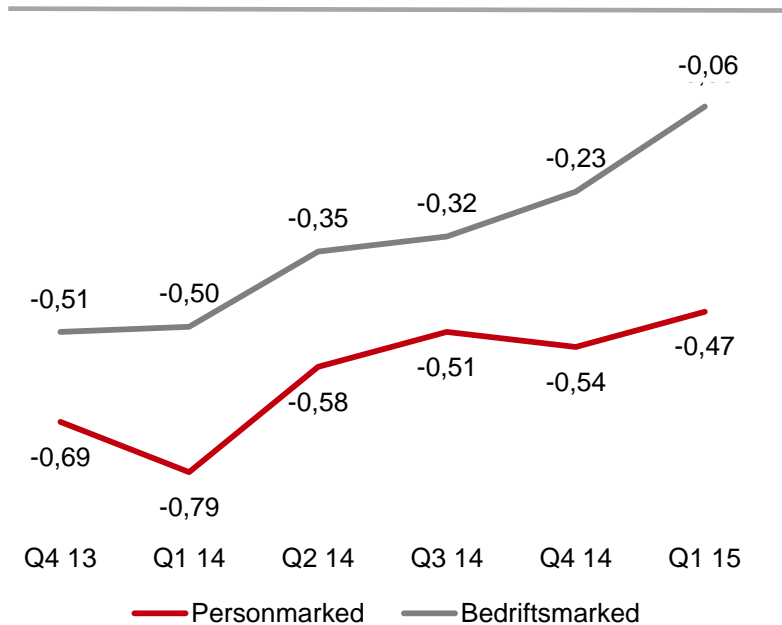
MARGINUTVIKLING

- ØKTE INNSKUDDSMARGINER, SVAK NEDGANG I UTLÅNSMARGINER

Utlån



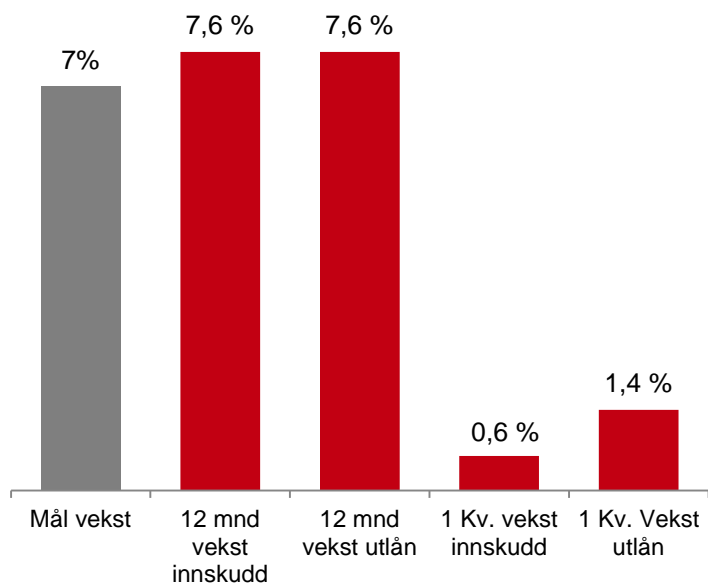
Innskudd



VEKST PERSON- OG BEDRIFTSMARKED

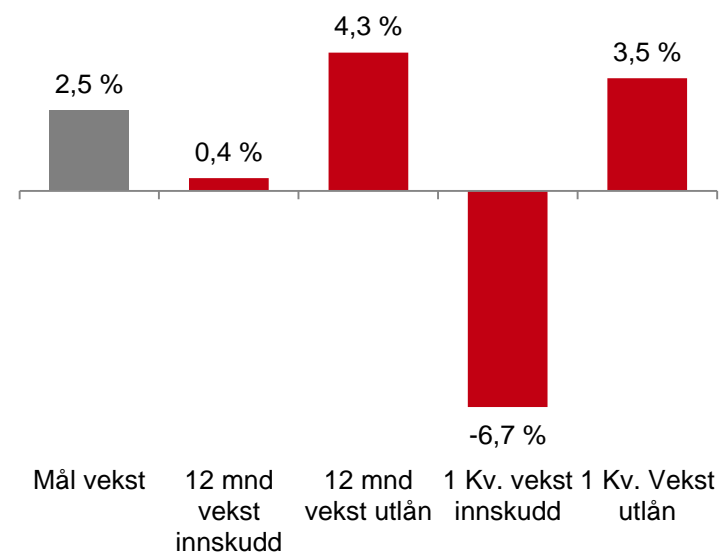
Privatmarked

Innskudd: 39,8 mrd – Utlån 92,3 mrd

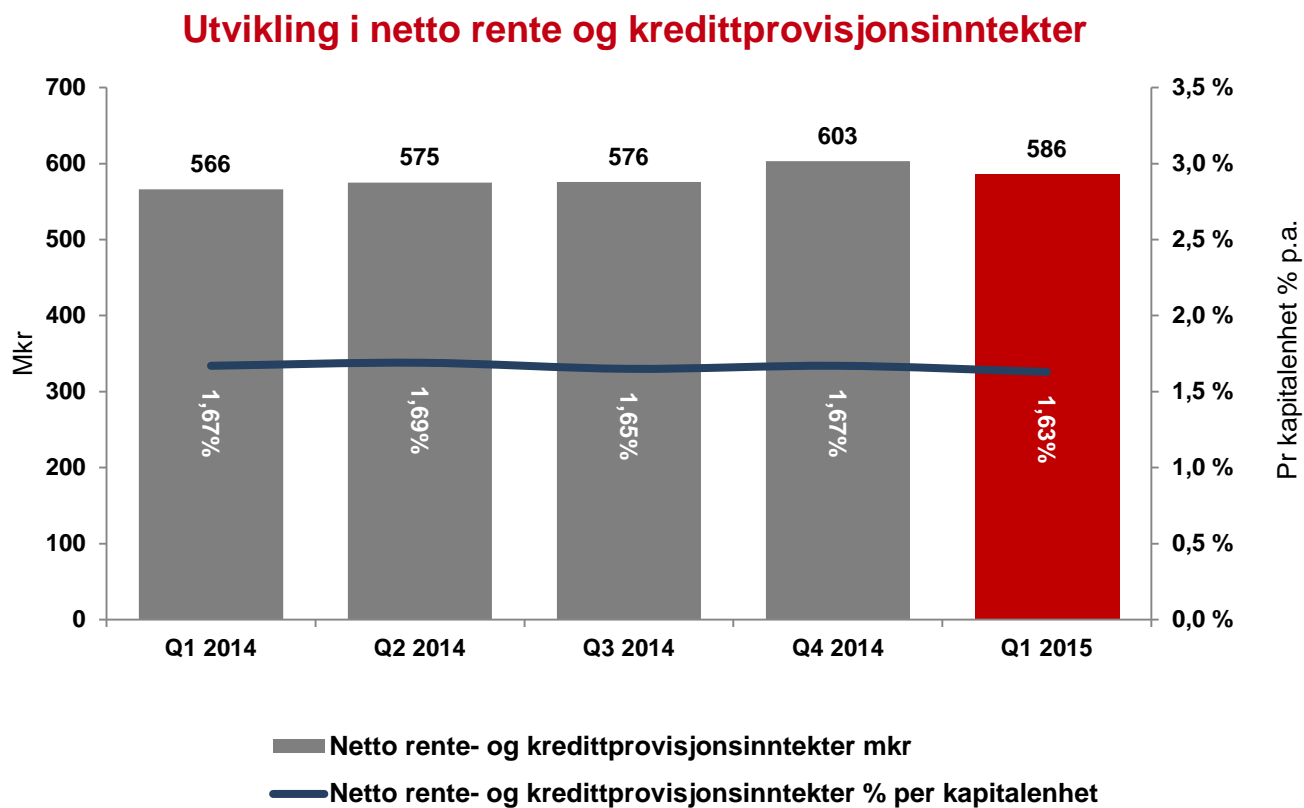


Bedriftsmarked

Innskudd: 25,1 mrd – Utlån 29,4 mrd

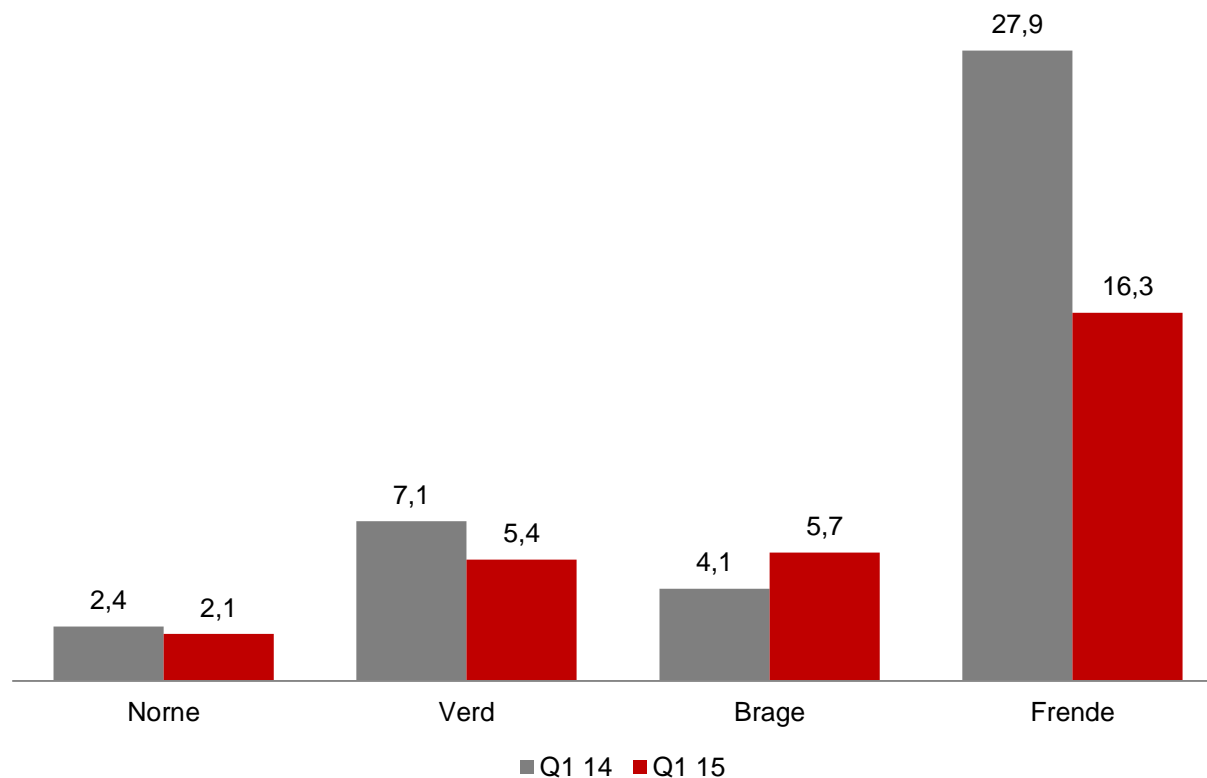


STABIL RENTENETTO



TILKNYTTTEDE SELSKAP

- SELSKAPENES RESULTATER ETTER SKATT FØRSTE KVARTAL (MNOK)*



*Omregnet fra NGAAP til IFRS

RESULTATBIDRAG TILKNYTTETE SELSKAPER

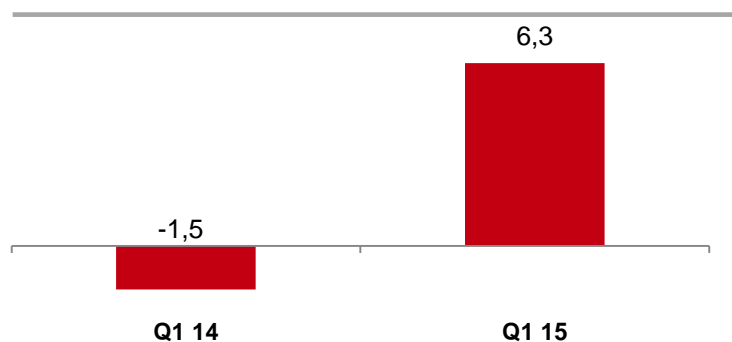


	Q1 2015	Q1 2014	2014
NOKm			
Frende Forsikring	8	12	60
Norne Securities	1	1	-4
Brage Finans	3	2	7
Verd Boligkreditt	2	3	11
Andel resultat tilknyttede selskaper	14	18	74

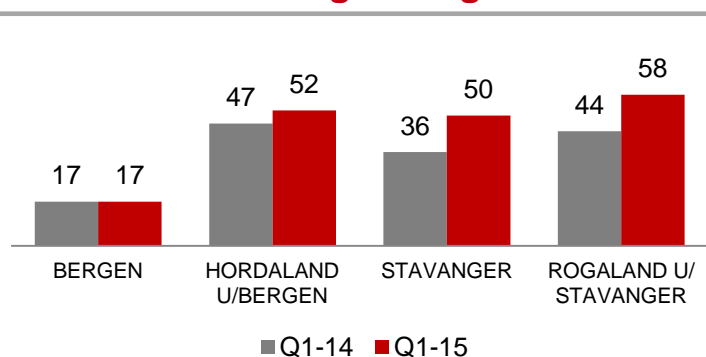
EIENDOMSMEGLER VEST

- GOD RESULTAT- OG OMSETNINGSVEKST

Resultat før skatt



Omsetningshastighet

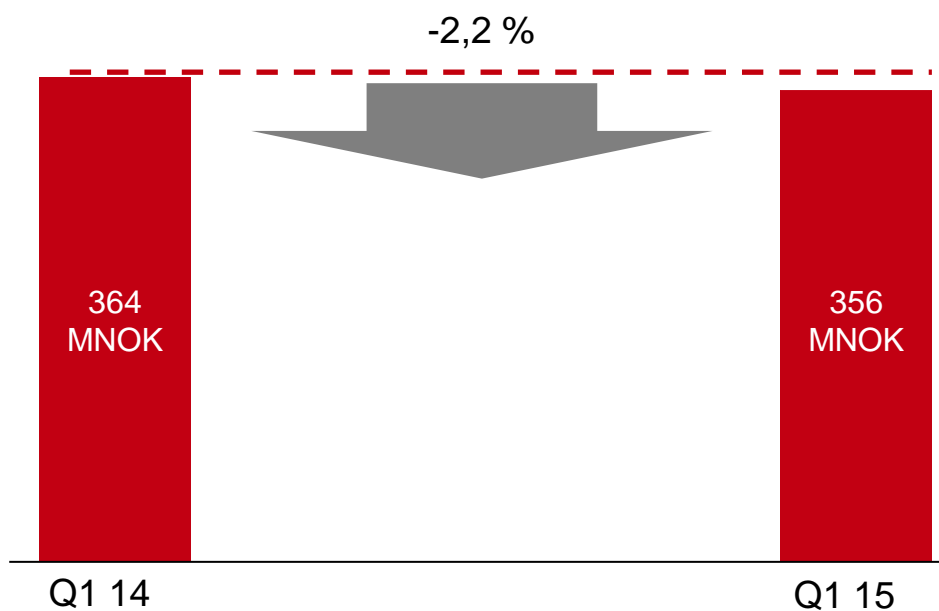


Kommentarer

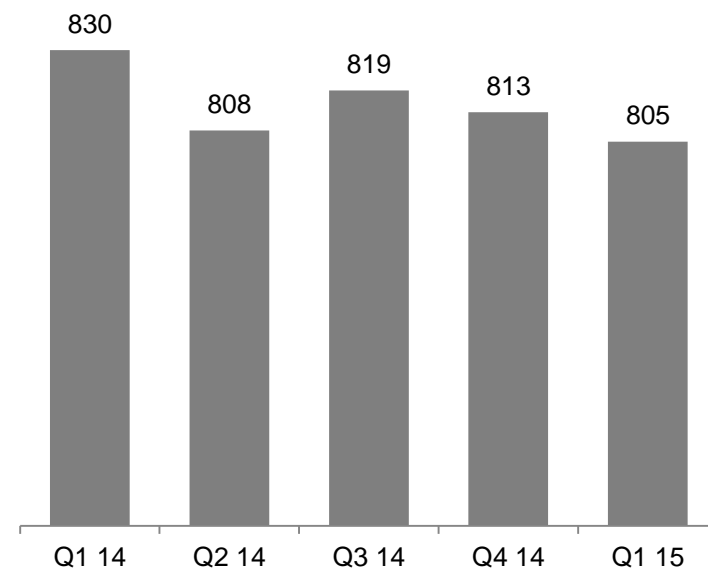
- Omsatte 841 (654) boliger i første kvartal
- Omsetningsvekst på 28,5 %
- Forbedret samhandling mellom bank og megler gir resultater
- Enkelte stab- og støttefunksjoner overføres til Sparebanken Vest for mer kostnadseffektiv drift

REDUSERTE KOSTNADER I FØRSTE KVARTAL

Kostnadsutvikling



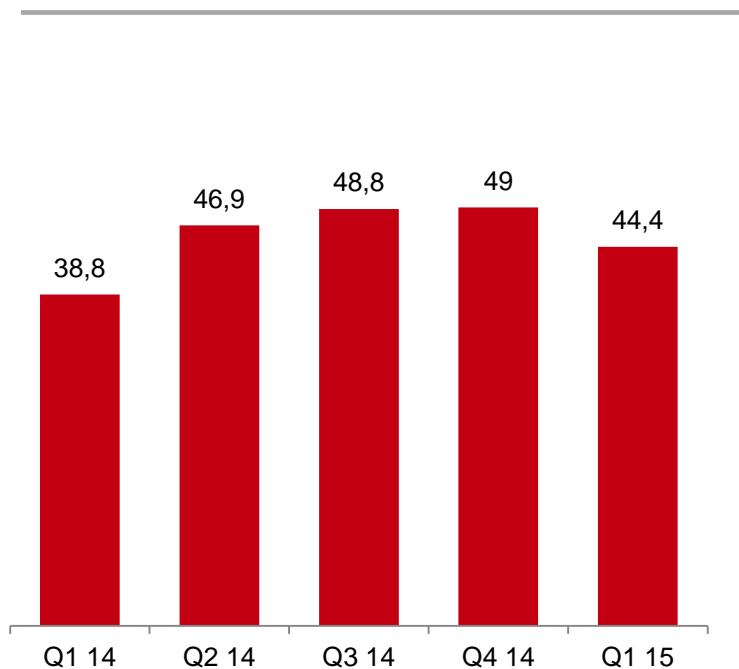
Årsverk



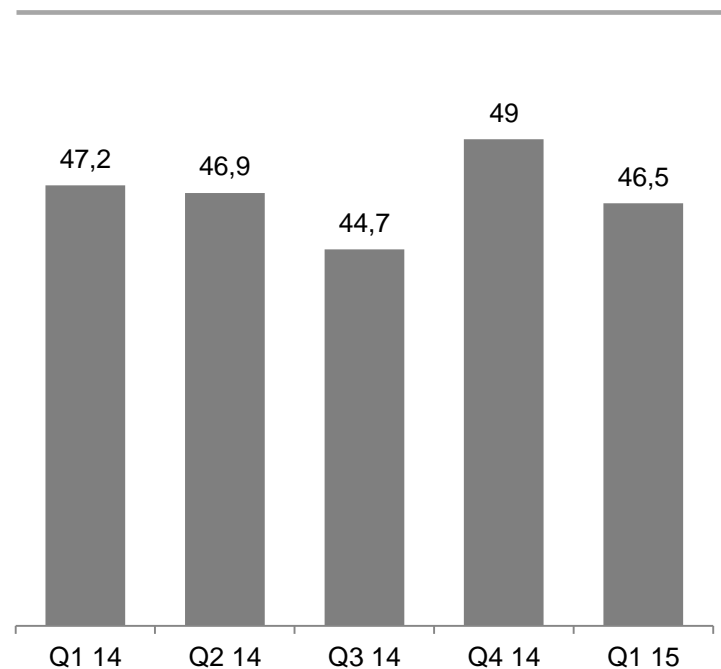
Kostnadsstyring bedre enn mål

MÅLRETTEDE KOSTNADSTILTAK HAR GITT EFFEKT

Rapportert K/I
I prosent

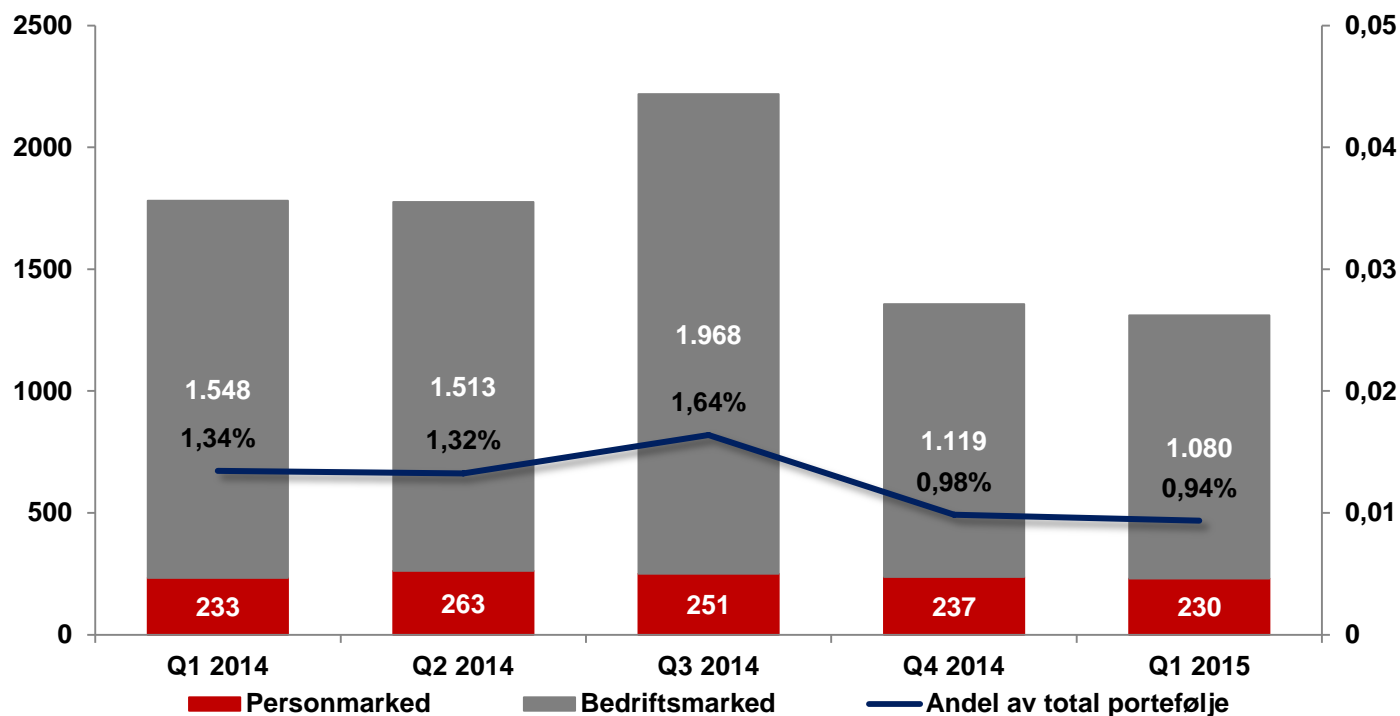


K/I ekskl. engangseffekt
I prosent



Engangseffekter: Salgsgevinst fra Nets 166 MNOK for 1. kvartal 2014, og gevinst fra eiendomssalg 143 MNOK for 2. kvartal 2014, omstillingskostnader i i tredje kvartal og gevinst basisswapper på NOK 37 mill første kvartal 2015

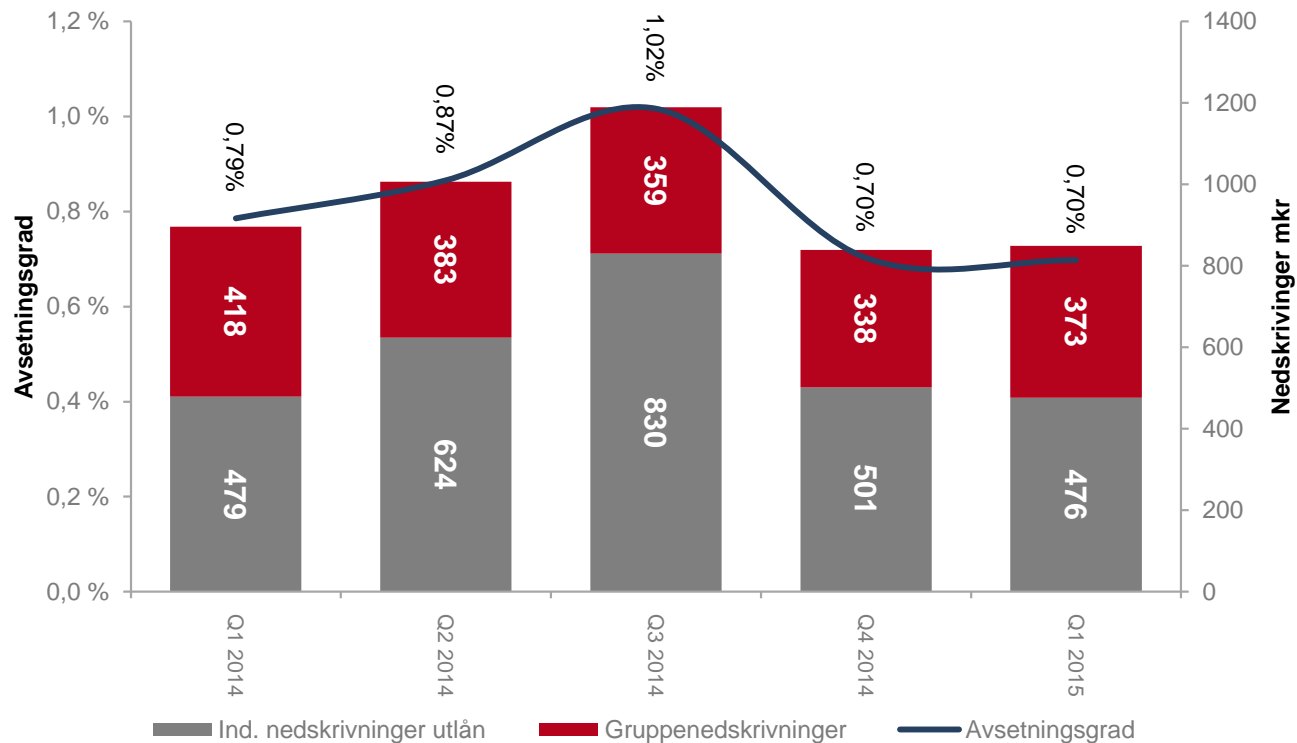
MISLIGHOLDTE OG TAPSUTSATTE ENGASJEMENT*



*) Inkluderer alle mislighold og ikke kun betalingsmislighold, Inkluderer engasjement med individuelle nedskrivninger, prosentvise andeler regnet av totalt utlånsvolum.

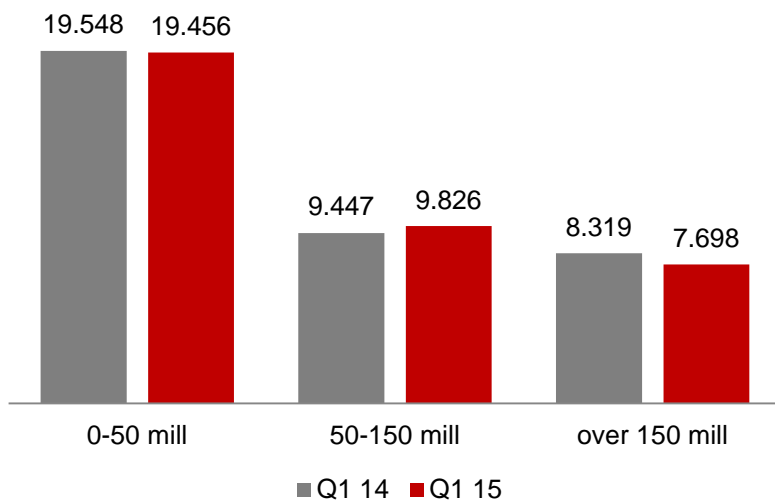
NEDSKRIVNINGER

- ØKTE GRUPPENEDSKRIVNINGER, STABIL AVSETNINGSGRAD

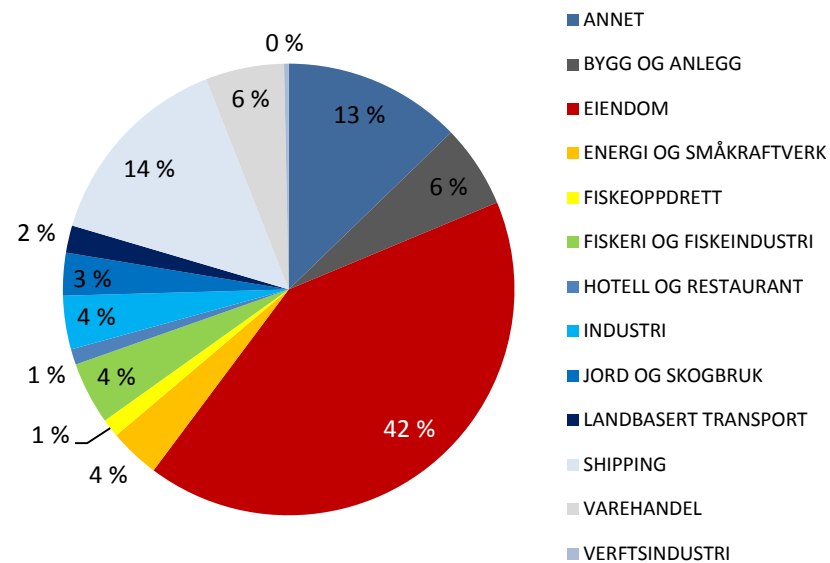


UTLÅNSFORDELING BEDRIFTSMARKED

Volumfordelt*



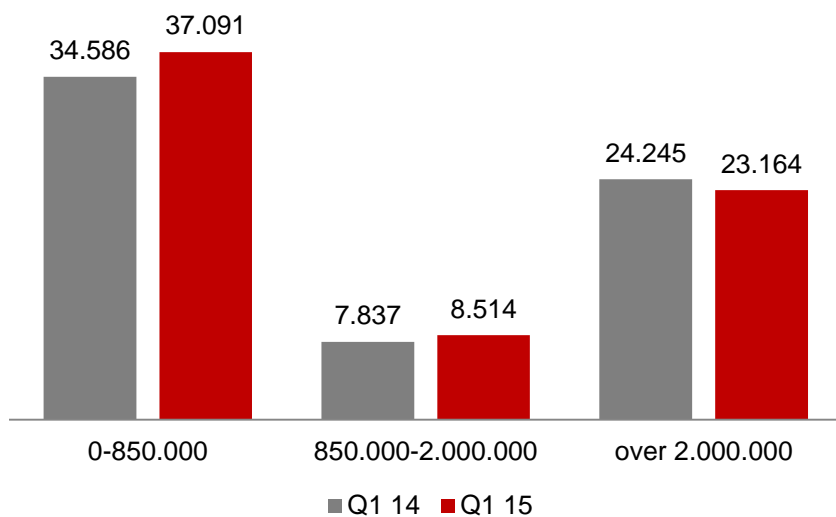
Sektorfordeling



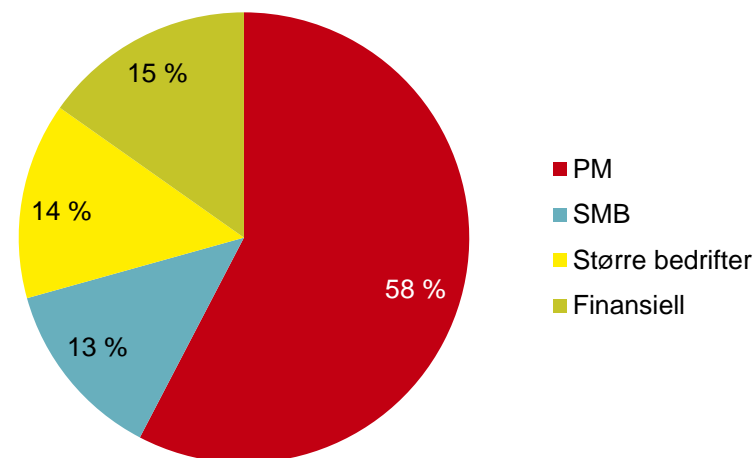
INNSKUDDSSAMMENSETNING

- STOR ANDEL DEKKET AV INNSKUDDSGARANTIORDNING

Innskudd fordelt



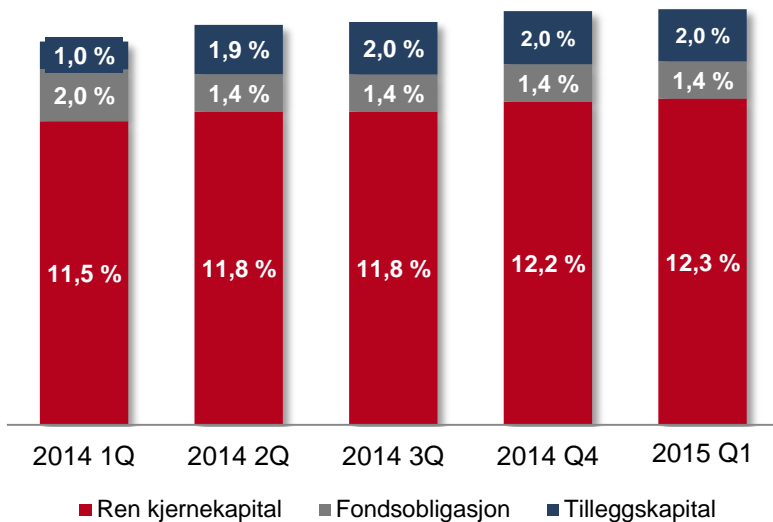
Innskuddsfordeling



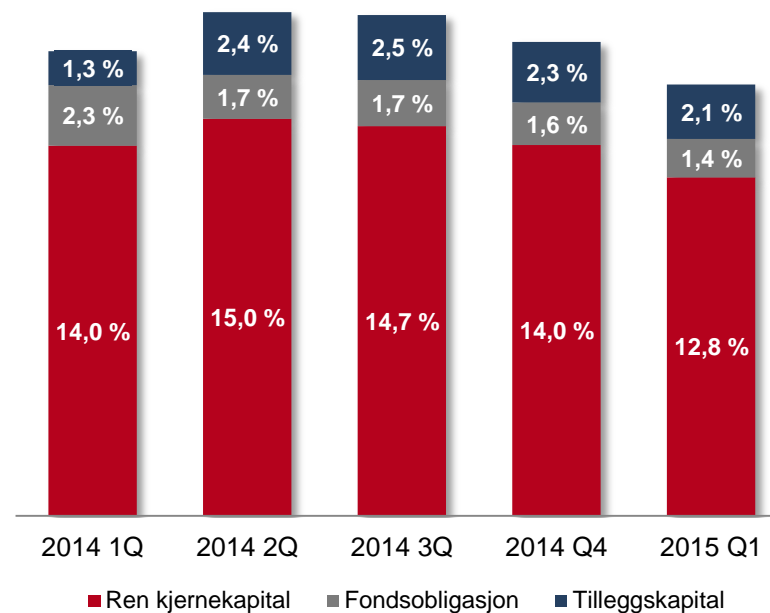
Stabile innskudd, dekket av innskuddsgarantiordning, blir gunstig behandlet i LCR og NSFR

SOLIDITET

Basel 1 –gulv*



IRB*

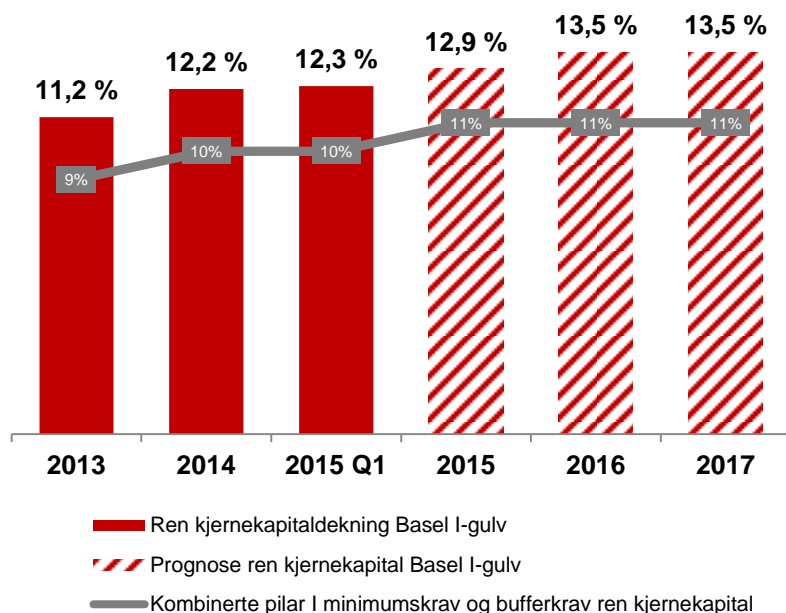


* Kvartalstallene inkluderer 80% av akkumulert resultat etter skatt, med unntak av 4.kvartal

KAPITALPLANLEGGING

- NIVÅ BETYDELIG OVER MINIMUMS- OG BUFFERKRAV

Ren kjernekapital hensyntatt Basel I-gulv



Forutsetninger (ICAAP 2015 – 2017)

- Bankens mål er å være kapitalisert på nivå med de største institusjonene.
- Kapitalnivå på 13,5 % sikrer betydelig handlefrihet selv med fullt påslått motsyklisk kapitalbuffer.
- Vekst:
 - Personmarked 7,0 %
 - Bedriftsmarked 2,5
- Årlig forventet tapskostnad 10 bp av brutto utlån
- Fortsatt kapitaloppbygging i 2015 og 2016 med utdelingsgrad i nedre del av bankens utbyttepolitikk (50% / 5%). Økt utdelingsgrad fra 2017.

STATUS FINANSIELLE MÅL FØRSTE KVARTAL

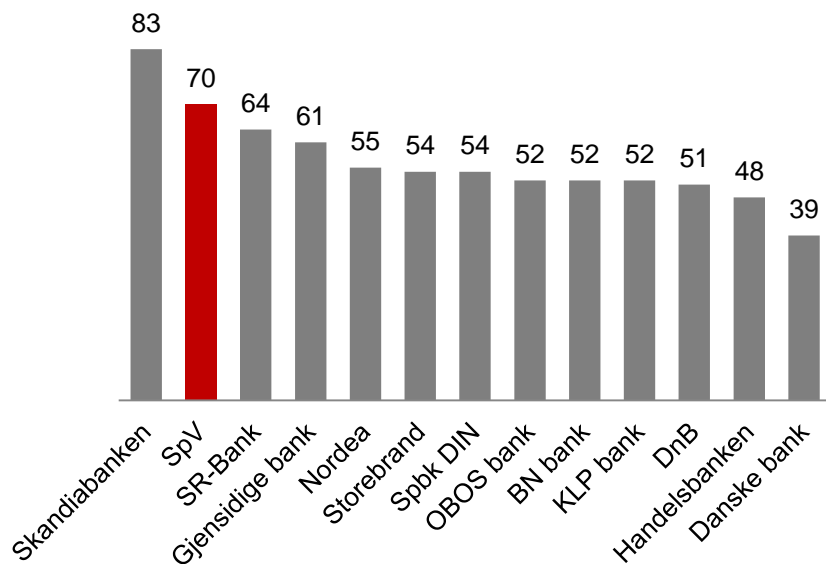
	Mål 2015	Status	
Utlånsvekst person- og bedriftsmarked*	7 % / 2,5 %	7,6 % / 4,3 %	✓
Egenkapitalrentabilitet	> 11 %	13,6 %	✓
Kostnadsutvikling	2 %	-2,2 %	✓
Kapitaloppbygging	12,9 %	12,3 %	✓

*12 mnd vekst

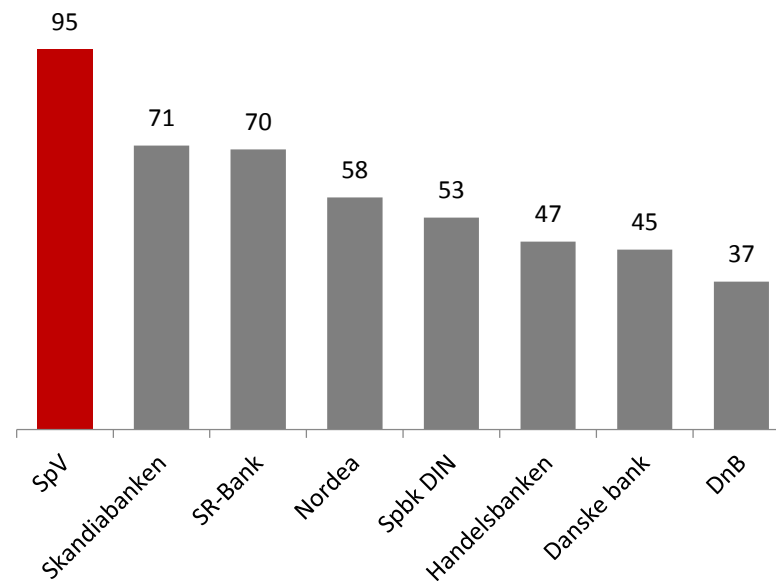


EN AV DE BESTE MOBILBANKENE

Totalscore



Kundeservice på mobil





FREMTIDSUTSIKTER

- Sterk konkurranse
- Flere og flere kunder møter oss i digitale kanaler, med høye forventninger
- Forenkle brukeropplevelse og kapitalisere på lavere produksjonskostnad på boliglån
- Endret kostnadskultur vil fortsette å gi resultater.
- Tapsnivå for 2015 i tråd med første kvartal 2015
- Videreutvikle samarbeid med Eiendomsmegler Vest og tilknyttede selskaper



VI ER (SNART) HER

 SparebankenVest

VI ER HER.

